РУКОВОДСТВО ПО УСТАНОВКЕ
ADS-SCA(KEY)-SUB-RU

ПРОШИВКА
ADS-SCA(KEY)-SUB-RU

УСТРОЙСТВО
START-CAN

НОМЕР ДОКУМЕНТА

ДАТА РЕВИЗИИ
20161004

ВНИМАНИЕ
Изготовитель не несет ответственности за любые электрические повреждения в результате неправильной установки данного продукта, будь то повреждение самого транспортного средства или установленного устройства. Это устройство должно быть установлено квалифицированным специалистом. Данное руководство было написано для техников, имеющих надлежащую подготовку, определенный уровень профессионализма и знаний. Пожалуйста, изучите руководство по установке, прежде чем начинать работу.

Automotive Data Solutions Inc. © 2016

МАРКА	МОДЕЛЬ	ГОД ВЫПУСКА	ТИП УСТАНОВКИ	ХАРАКТЕРИСТИКИ	
				ОБХОД ШТАТНОГО ИММОБИЛАЙЗЕРА	
SAAB	9-2X со стандартным ключом	2005-06	4	•	
SCION	FR-S со стандартным ключом	2013-16	5	•	
SUBARU	BRZ со стандартным ключом	2013-16	5	•	
	Impreza со стандартным ключом	2005-07	4	•	
	Impreza со стандартным ключом	2008-11	2	•	
	Impreza со стандартным ключом	2012-16	3	•	
	Forester со стандартным ключом	2005-08	4	•	
	Forester со стандартным ключом	2009-13	2	•	
	Forester со стандартным ключом	2014-16	3	•	
	Legacy со стандартным ключом	2005-09	1	•	
	Legacy со стандартным ключом	2010-14	3	•	
	Legacy со стандартным ключом	2015-16	6	•	
	Outback со стандартным ключом	2005-09	1	•	
	Outback со стандартным ключом	2010-14	3	•	
	Outback со стандартным ключом	2015-16	6	•	
	Tribeca со стандартным ключом	2006-14	1	•	
	WRX со стандартным ключом	2015-16	3	•	
	WRX/STi со стандартным ключом	2012-14	2	•	
	WRX/STi со стандартным ключом	2015-16	3	•	
	XV со стандартным ключом	2013-16	3	•	

ВНИМАНИЕ! ПРОГРАММИРОВАНИЕ БЛОКОВ START-CAN И START-IB С ИСПОЛЬЗОВАНИЕМ ПРОШИВОК «KLON» ДОПУСКАЕТ ТОЛЬКО ПЯТИКРАТНУЮ ПРОЦЕДУРУ ПРОШИВКИ МОДУЛЯ, ПОСЛЕ ЭТОГО ИСПОЛЬЗОВАНИЕ БЛОКА ДЛЯ ПРОШИВОК «KLON» СТАНОВИТСЯ НЕВОЗМОЖНО. БУДЬТЕ ВНИМАТЕЛЬНЫ ПРИ УСТАНОВКЕ ОБОРУДОВАНИЯ И ПЕРЕПРОВЕРЯЙТЕ ВСЕ СОЕДИНЕНИЯ ПЕРЕД НАЧАЛОМ ПРОЦЕДУРЫ ОБУЧЕНИЯ МОДУЛЯ НА АВТОМОБИЛЕ!

ТИП 1 - ТАБЛИЦА ТОЧЕК ПОДКЛЮЧЕНИЯ 1 ИЗ 1

МАРКА	МОДЕЛЬ	ГОД ВЫПУСКА	ВЫВОД РАЗЪЁМА	НАИМЕНОВАНИЕ РАЗЪЁМА	ЦВЕТ РАЗЪЁМА	КОЛИЧЕСТВО КОНТАКТОВ РАЗЪЁМА	ЦВЕТ ПРОВОДА	НОМЕР КОНТАКТА	ПОЛЯРНОСТЬ	РАСПОЛОЖЕНИЕ РАЗЪЁМА
SUBARU	Legacy/ Outback со стандартным ключом	2005-09	Индикатор иммобилайзера	I84	Тёмно-серый/синий	35	Коричневый/красный	33	(~)	На модуле BCM, под рулевой колонкой
			CanL	B280	Белый	30	Синий	30	Цифровые данные	На модуле BCM, под рулевой колонкой
			CanH	B280	Белый	30	Красный	20	Цифровые данные	На модуле BCM, под рулевой колонкой
			IMMO DATA 1	B280	Белый	30	Белый/Голубой	18	Цифровые данные	На модуле BCM, под рулевой колонкой
			IMMO DATA 2	B280	Белый	30	Чёрный/Розовый	28	Цифровые данные	На модуле BCM, под рулевой колонкой
			Keysense	B281	Белый	28	Чёрный/Белый	7	(+)	На модуле BCM, под рулевой колонкой
	Tribeca со стандартным ключом	2006-14	Индикатор иммобилайзера	I84	Тёмно-серый/синий	35	Коричневый/красный	33	(~)	На модуле BCM, под рулевой колонкой
			CanL	B280	Белый	30	Синий	30	Цифровые данные	На модуле BCM, под рулевой колонкой
			CanH	B280	Белый	30	Красный	20	Цифровые данные	На модуле BCM, под рулевой колонкой
			IMMO DATA 1	B280	Белый	30	Белый/Голубой	18	Цифровые данные	На модуле BCM, под рулевой колонкой
			IMMO DATA 2	B280	Белый	30	Чёрный/Розовый	28	Цифровые данные	На модуле BCM, под рулевой колонкой
			Keysense	B281	Белый	28	Красный	7	(+)	На модуле BCM, под рулевой колонкой

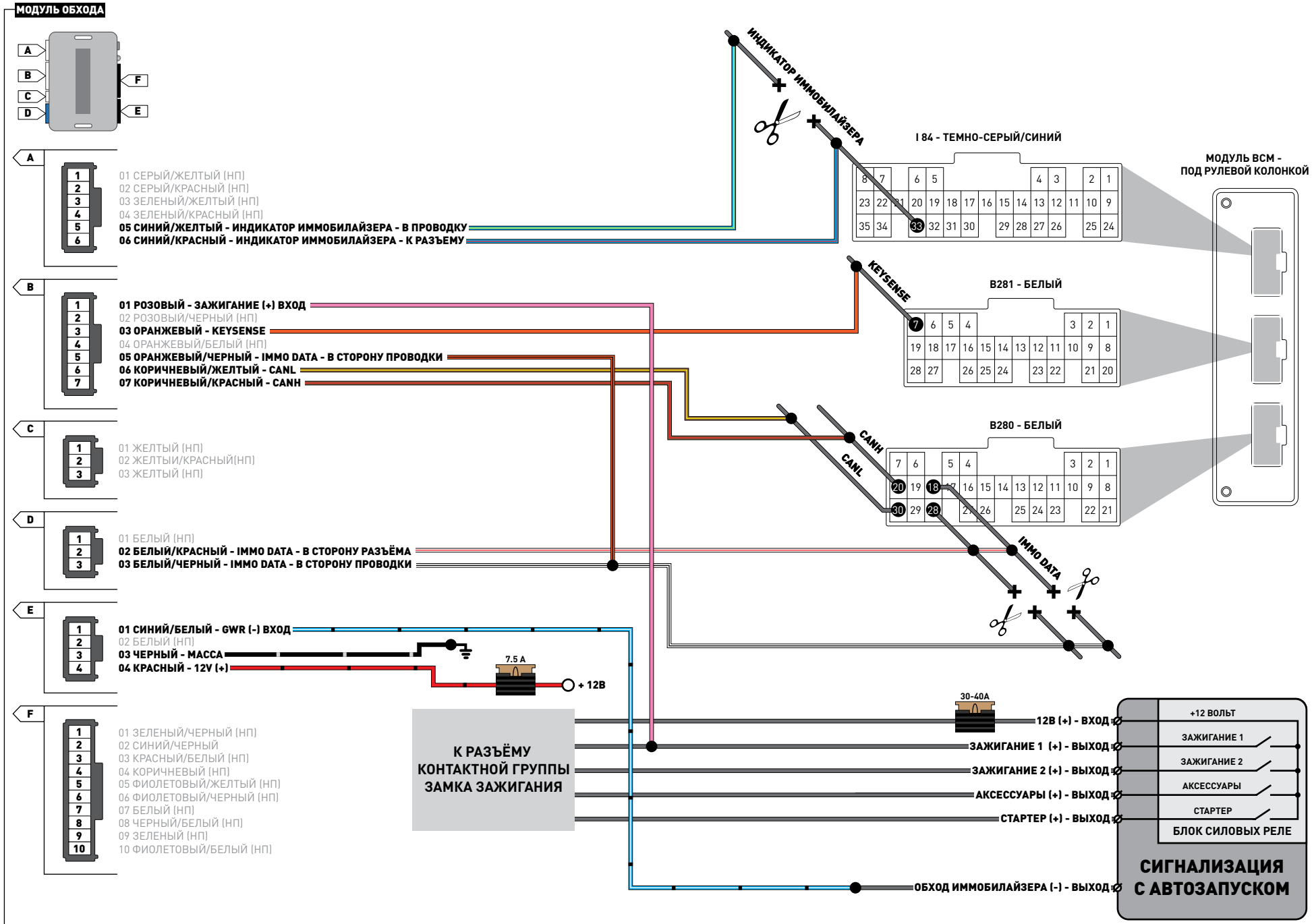
МОДУЛЬ ОБХОДА
A
B
C
D
E
F
01 СЕРЫЙ/ЖЕЛТЫЙ (НП)
02 СЕРЫЙ/КРАСНЫЙ (НП)
03 ЗЕЛЕНЫЙ/ЖЕЛТЫЙ (НП)
04 ЗЕЛЕНЫЙ/КРАСНЫЙ (НП)
05 СИНИЙ/ЖЕЛТЫЙ - ИНДИКАТОР ИММОБИЛАЙЗЕРА - В ПРОВОДКУ
06 СИНИЙ/КРАСНЫЙ - ИНДИКАТОР ИММОБИЛАЙЗЕРА - К РАЗЪЕМУ
01 РОЗОВЫЙ - ЗАЖИГАНИЕ (+) ВХОД
02 РОЗОВЫЙ/ЧЕРНЫЙ (НП)
03 ОРАНЖЕВЫЙ - KEYSENSE
04 ОРАНЖЕВЫЙ/БЕЛЫЙ (НП)
05 ОРАНЖЕВЫЙ/ЧЕРНЫЙ - IMMO DATA - В СТОРОНУ ПРОВОДКИ
06 КОРИЧНЕВЫЙ/ЖЕЛТЫЙ - CANL
07 КОРИЧНЕВЫЙ/КРАСНЫЙ - CANH
01 ЖЕЛТЫЙ (НП)
02 ЖЕЛТЫЙ/КРАСНЫЙ(НП)
03 ЖЕЛТЫЙ (НП)
01 БЕЛЫЙ (НП)
02 БЕЛЫЙ/КРАСНЫЙ - IMMO DATA - В СТОРОНУ РАЗЪЁМА
03 БЕЛЫЙ/ЧЕРНЫЙ - IMMO DATA - В СТОРОНУ ПРОВОДКИ
01 СИНИЙ/БЕЛЫЙ - GWR (-) ВХОД
02 БЕЛЫЙ (НП)
03 ЧЕРНЫЙ - МАССА
04 КРАСНЫЙ - 12V (+)
7.5 A
+ 12В
01 ЗЕЛЕНЫЙ/ЧЕРНЫЙ (НП)
02 СИНИЙ/ЧЕРНЫЙ
03 КРАСНЫЙ/БЕЛЫЙ (НП)
04 КОРИЧНЕВЫЙ (НП)
05 ФИОЛЕТОВЫЙ/ЖЕЛТЫЙ (НП)
06 ФИОЛЕТОВЫЙ/ЧЕРНЫЙ (НП)
07 БЕЛЫЙ (НП)
08 ЧЕРНЫЙ/БЕЛЫЙ (НП)
09 ЗЕЛЕНЫЙ (НП)
10 ФИОЛЕТОВЫЙ/БЕЛЫЙ (НП)
К РАЗЪЁМУ КОНТАКТНОЙ ГРУППЫ ЗАМКА ЗАЖИГАНИЯ
ИНДИКАТОР ИММОБИЛАЙЗЕРА
I 84 - ТЕМНО-СЕРЫЙ/СИНИЙ
KEYSENSE
B281 - БЕЛЫЙ
CANH
CANL
B280 - БЕЛЫЙ
IMMO DATA
МОДУЛЬ BCM - ПОД РУЛЕВОЙ КОЛОНКОЙ
30-40A
12В (+) - ВХОД
ЗАЖИГАНИЕ 1 (+) - ВЫХОД
ЗАЖИГАНИЕ 2 (+) - ВЫХОД
АКСЕССУАРЫ (+) - ВЫХОД
СТАРТЕР (+) - ВЫХОД
ОБХОД ИММОБИЛАЙЗЕРА (-) - ВЫХОД
+12 ВОЛЬТ
ЗАЖИГАНИЕ 1
ЗАЖИГАНИЕ 2
АКСЕССУАРЫ
СТАРТЕР
БЛОК СИЛОВЫХ РЕЛЕ
СИГНАЛИЗАЦИЯ С АВТОЗАПУСКОМ

МАРКА	МОДЕЛЬ	ГОД ВЫПУСКА	ВЫВОД РАЗЪЁМА	НАИМЕНОВАНИЕ РАЗЪЁМА	ЦВЕТ РАЗЪЁМА	КОЛИЧЕСТВО КОНТАКТОВ РАЗЪЁМА	ЦВЕТ ПРОВОДА	НОМЕР КОНТАКТА	ПОЛЯРНОСТЬ	РАСПОЛОЖЕНИЕ РАЗЪЁМА
SUBARU	Forester со стандартным ключом	2009-13	Индикатор иммобилайзера	I84	Тёмно-серый/синий	35	Коричневый/красный	10	(~)	На модуле BCM, под рулевой колонкой
			CanL	B280	Тёмно-серый/синий	26	Синий	9	Цифровые данные	На модуле BCM, под рулевой колонкой
			CanH	B280	Тёмно-серый/синий	26	Красный	3	Цифровые данные	На модуле BCM, под рулевой колонкой
			IMMO DATA 1	B280	Тёмно-серый/синий	26	Белый/Синий	4	Цифровые данные	На модуле BCM, под рулевой колонкой
			IMMO DATA 2	B280	Тёмно-серый/синий	26	Чёрный/Красный	15	Цифровые данные	На модуле BCM, под рулевой колонкой
			Keysense	B279	Белый/Зелёный	30	Чёрный/Белый	2	(+)	На модуле BCM, под рулевой колонкой
	Impreza со стандартным ключом	2008-11	Индикатор иммобилайзера	I84	Тёмно-серый/синий	35	Коричневый/красный	10	(~)	На модуле BCM, под рулевой колонкой
			CanL	B280	Тёмно-серый/синий	26	Синий	9	Цифровые данные	На модуле BCM, под рулевой колонкой
			CanH	B280	Тёмно-серый/синий	26	Красный	3	Цифровые данные	На модуле BCM, под рулевой колонкой
			IMMO DATA 1	B280	Тёмно-серый/синий	26	Белый/Синий	4	Цифровые данные	На модуле BCM, под рулевой колонкой
			IMMO DATA 2	B280	Тёмно-серый/синий	26	Чёрный/Красный	15	Цифровые данные	На модуле BCM, под рулевой колонкой
			Keysense	B279	Белый/Зелёный	30	Чёрный/Белый	2	(+)	На модуле BCM, под рулевой колонкой
	WRX/STi со стандарт-ным ключом	2012-14	Индикатор иммобилайзера	I84	Тёмно-серый/синий	35	Коричневый/красный	10	(~)	На модуле BCM, под рулевой колонкой
			CanL	B280	Тёмно-серый/синий	26	Синий	9	Цифровые данные	На модуле BCM, под рулевой колонкой
			CanH	B280	Тёмно-серый/синий	26	Красный	3	Цифровые данные	На модуле BCM, под рулевой колонкой
			IMMO DATA 1	B280	Тёмно-серый/синий	26	Белый/Синий	4	Цифровые данные	На модуле BCM, под рулевой колонкой
			IMMO DATA 2	B280	Тёмно-серый/синий	26	Чёрный/Красный	15	Цифровые данные	На модуле BCM, под рулевой колонкой
			Keysense	B279	Белый/Зелёный	30	Чёрный/Белый	2	(+)	На модуле BCM, под рулевой колонкой

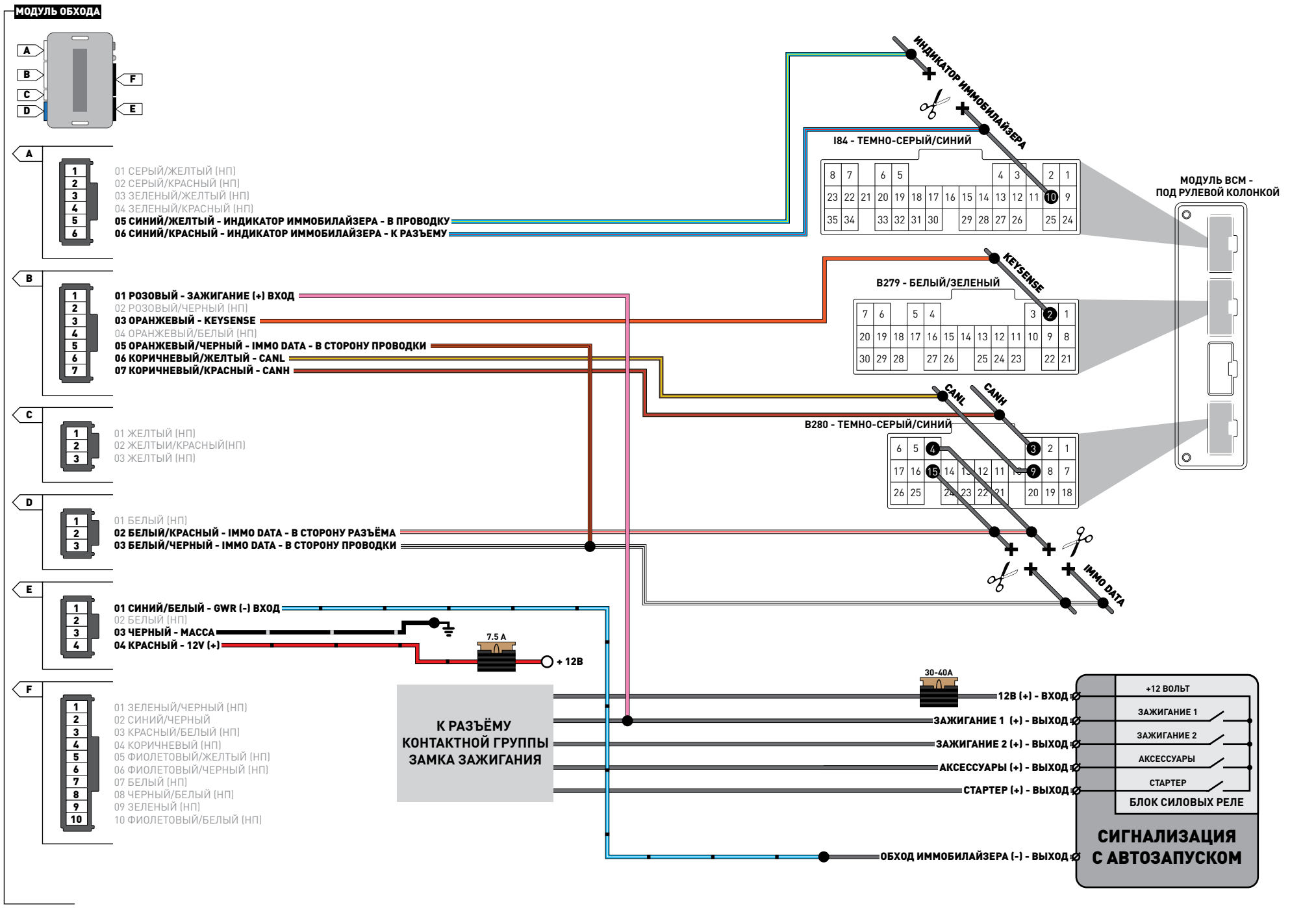
МОДУЛЬ ОБХОДА
A
B
C
D
E
F
01 СЕРЫЙ/ЖЕЛТЫЙ (НП)
02 СЕРЫЙ/КРАСНЫЙ (НП)
03 ЗЕЛЕНЫЙ/ЖЕЛТЫЙ (НП)
04 ЗЕЛЕНЫЙ/КРАСНЫЙ (НП)
05 СИНИЙ/ЖЕЛТЫЙ - ИНДИКАТОР ИММОБИЛАЙЗЕРА - В ПРОВОДКУ
06 СИНИЙ/КРАСНЫЙ - ИНДИКАТОР ИММОБИЛАЙЗЕРА - К РАЗЪЕМУ
01 РОЗОВЫЙ - ЗАЖИГАНИЕ (+) ВХОД
02 РОЗОВЫЙ/ЧЕРНЫЙ (НП)
03 ОРАНЖЕВЫЙ - KEYSENSE
04 ОРАНЖЕВЫЙ/БЕЛЫЙ (НП)
05 ОРАНЖЕВЫЙ/ЧЕРНЫЙ - IMMO DATA - В СТОРОНУ ПРОВОДКИ
06 КОРИЧНЕВЫЙ/ЖЕЛТЫЙ - CANL
07 КОРИЧНЕВЫЙ/КРАСНЫЙ - CANH
01 ЖЕЛТЫЙ (НП)
02 ЖЕЛТЫЙ/КРАСНЫЙ(НП)
03 ЖЕЛТЫЙ (НП)
01 БЕЛЫЙ (НП)
02 БЕЛЫЙ/КРАСНЫЙ - IMMO DATA - В СТОРОНУ РАЗЪЁМА
03 БЕЛЫЙ/ЧЕРНЫЙ - IMMO DATA - В СТОРОНУ ПРОВОДКИ
01 СИНИЙ/БЕЛЫЙ - GWR (-) ВХОД
02 БЕЛЫЙ (НП)
03 ЧЕРНЫЙ - МАССА
04 КРАСНЫЙ - 12V (+)
7.5 A
+ 12В
01 ЗЕЛЕНЫЙ/ЧЕРНЫЙ (НП)
02 СИНИЙ/ЧЕРНЫЙ
03 КРАСНЫЙ/БЕЛЫЙ (НП)
04 КОРИЧНЕВЫЙ (НП)
05 ФИОЛЕТОВЫЙ/ЖЕЛТЫЙ (НП)
06 ФИОЛЕТОВЫЙ/ЧЕРНЫЙ (НП)
07 БЕЛЫЙ (НП)
08 ЧЕРНЫЙ/БЕЛЫЙ (НП)
09 ЗЕЛЕНЫЙ (НП)
10 ФИОЛЕТОВЫЙ/БЕЛЫЙ (НП)
К РАЗЪЁМУ КОНТАКТНОЙ ГРУППЫ ЗАМКА ЗАЖИГАНИЯ
ИНДИКАТОР ИММОБИЛАЙЗЕРА
I84 - ТЕМНО-СЕРЫЙ/СИНИЙ
KEYSENSE
B279 - БЕЛЫЙ/ЗЕЛЕНЫЙ
CANL
CANH
B280 - ТЕМНО-СЕРЫЙ/СИНИЙ
IMMO DATA
МОДУЛЬ BCM - ПОД РУЛЕВОЙ КОЛОНКОЙ
30-40A
12В (+) - ВХОД
ЗАЖИГАНИЕ 1 (+) - ВЫХОД
ЗАЖИГАНИЕ 2 (+) - ВЫХОД
АКСЕССУАРЫ (+) - ВЫХОД
СТАРТЕР (+) - ВЫХОД
ОБХОД ИММОБИЛАЙЗЕРА (-) - ВЫХОД
+12 ВОЛЬТ
ЗАЖИГАНИЕ 1
ЗАЖИГАНИЕ 2
АКСЕССУАРЫ
СТАРТЕР
БЛОК СИЛОВЫХ РЕЛЕ
СИГНАЛИЗАЦИЯ С АВТОЗАПУСКОМ

МАРКА	МОДЕЛЬ	ГОД ВЫПУСКА	ВЫВОД РАЗЪЁМА	НАИМЕНОВАНИЕ РАЗЪЁМА	ЦВЕТ РАЗЪЁМА	КОЛИЧЕСТВО КОНТАКТОВ РАЗЪЁМА	ЦВЕТ ПРОВОДА	НОМЕР КОНТАКТА	ПОЛЯРНОСТЬ	РАСПОЛОЖЕНИЕ РАЗЪЁМА
SUBARU	Forester со стандартным ключом	2014	Индикатор иммобилайзера	I171	Белый	31	Коричневый/красный	26	(~)	На модуле BCM, под рулевой колонкой
			CanL	B281	Белый	35	Синий	28	Цифровые данные	На модуле BCM, под рулевой колонкой
			CanH	B281	Белый	35	Красный	20	Цифровые данные	На модуле BCM, под рулевой колонкой
			IMMO DATA	B280	Белый	34	Красный/Зелёный	31	Цифровые данные	На модуле BCM, под рулевой колонкой
			Keysense	B280	Белый	34	Чёрный/Белый	4	(+)	На модуле BCM, под рулевой колонкой
	Forester со стандартным ключом	2015-16	Индикатор иммобилайзера	I171	Белый	31	Коричневый/красный	26	(~)	На модуле BCM, под рулевой колонкой
			CanL	B281	Белый	35	Синий	28	Цифровые данные	На модуле BCM, под рулевой колонкой
			CanH	B281	Белый	35	Красный	20	Цифровые данные	На модуле BCM, под рулевой колонкой
			IMMO DATA	B280	Белый	34	Красный/Жёлтый	31	Цифровые данные	На модуле BCM, под рулевой колонкой
			Keysense	B280	Белый	34	Чёрный/Белый	4	(+)	На модуле BCM, под рулевой колонкой
	Impreza со стандартным ключом	2012-16	Индикатор иммобилайзера	I171	Белый	31	Коричневый/красный	26	(~)	На модуле BCM, под рулевой колонкой
			CanL	B281	Белый	35	Синий	28	Цифровые данные	На модуле BCM, под рулевой колонкой
			CanH	B281	Белый	35	Красный	20	Цифровые данные	На модуле BCM, под рулевой колонкой
			IMMO DATA	B280	Белый	34	Белый/Голубой	31	Цифровые данные	На модуле BCM, под рулевой колонкой
			Keysense	B280	Белый	34	Чёрный/Белый	4	(+)	На модуле BCM, под рулевой колонкой
	Legacy/Outback со стандартным ключом	2010-14	Индикатор иммобилайзера	I171	Белый	31	Коричневый/красный	26	(~)	На модуле BCM, под рулевой колонкой
			CanL	B281	Белый	35	Синий	28	Цифровые данные	На модуле BCM, под рулевой колонкой
			CanH	B281	Белый	35	Красный	20	Цифровые данные	На модуле BCM, под рулевой колонкой
			IMMO DATA	B280	Белый	34	Белый/Голубой	31	Цифровые данные	На модуле BCM, под рулевой колонкой
			Keysense	B280	Белый	34	Чёрный/Белый	4	(+)	На модуле BCM, под рулевой колонкой
	WRX/WRX STi со стандартным ключом	2015-16	Индикатор иммобилайзера	I171	Белый	31	Коричневый/красный	26	(~)	На модуле BCM, под рулевой колонкой
			CanL	B281	Белый	35	Синий	28	Цифровые данные	На модуле BCM, под рулевой колонкой
			CanH	B281	Белый	35	Красный	20	Цифровые данные	На модуле BCM, под рулевой колонкой
			IMMO DATA	B280	Белый	34	Белый/Голубой	31	Цифровые данные	На модуле BCM, под рулевой колонкой
			Keysense	B280	Белый	34	Чёрный/Белый	4	(+)	На модуле BCM, под рулевой колонкой
	XV со стандартным ключом	2013-16	Индикатор иммобилайзера	I171	Белый	31	Коричневый/красный	26	(~)	На модуле BCM, под рулевой колонкой
			CanL	B281	Белый	35	Синий	28	Цифровые данные	На модуле BCM, под рулевой колонкой
			CanH	B281	Белый	35	Красный	20	Цифровые данные	На модуле BCM, под рулевой колонкой
			IMMO DATA	B280	Белый	34	Белый/Голубой	31	Цифровые данные	На модуле BCM, под рулевой колонкой
			Keysense	B280	Белый	34	Чёрный/Белый	4	(+)	На модуле BCM, под рулевой колонкой

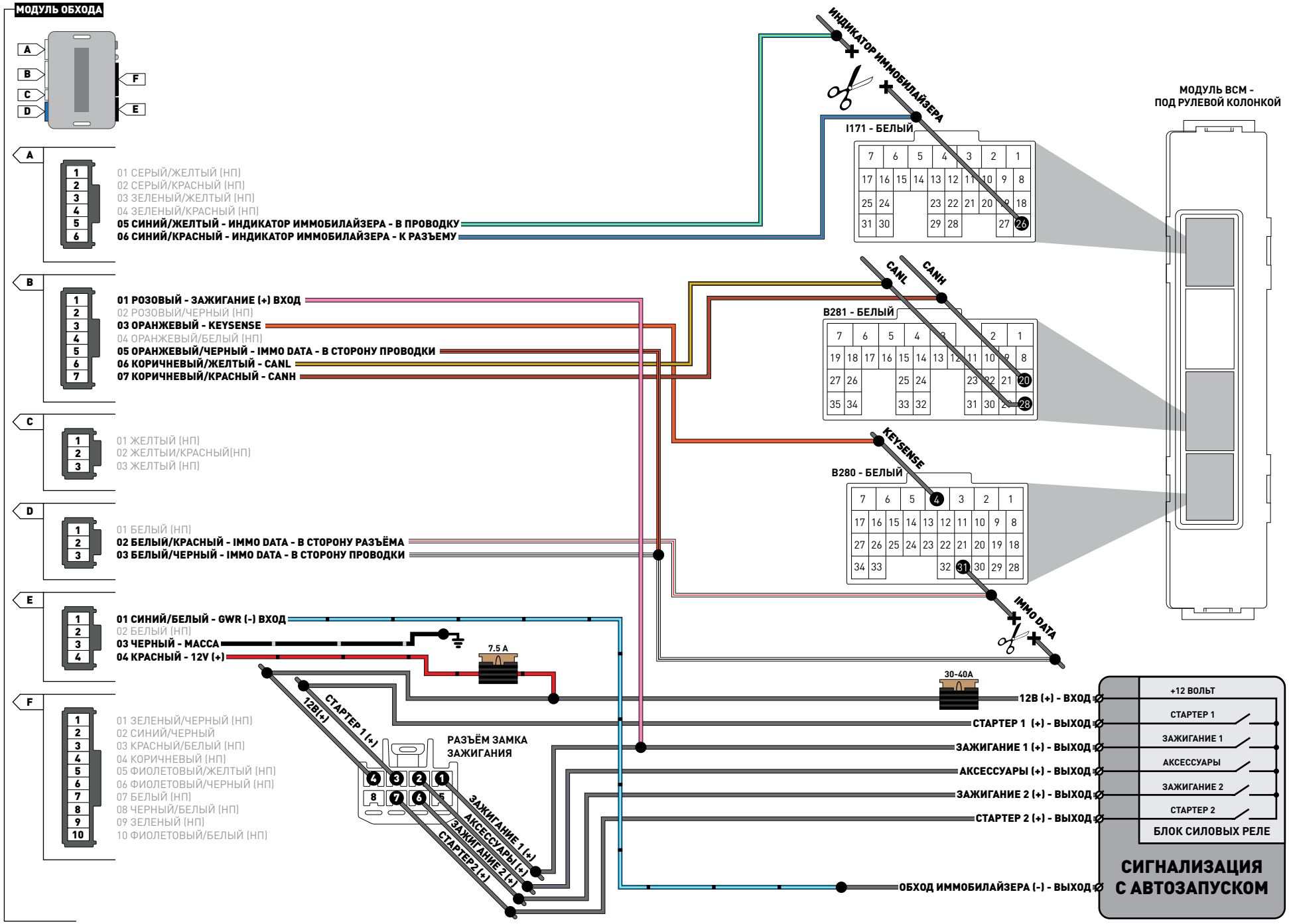
МОДУЛЬ ОБХОДА
A
B
C
D
E
F
01 СЕРЫЙ/ЖЕЛТЫЙ (НП)
02 СЕРЫЙ/КРАСНЫЙ (НП)
03 ЗЕЛЕНЫЙ/ЖЕЛТЫЙ (НП)
04 ЗЕЛЕНЫЙ/КРАСНЫЙ (НП)
05 СИНИЙ/ЖЕЛТЫЙ - ИНДИКАТОР ИММОБИЛАЙЗЕРА - В ПРОВОДКУ
06 СИНИЙ/КРАСНЫЙ - ИНДИКАТОР ИММОБИЛАЙЗЕРА - К РАЗЪЕМУ
01 РОЗОВЫЙ - ЗАЖИГАНИЕ (+) ВХОД
02 РОЗОВЫЙ/ЧЕРНЫЙ (НП)
03 ОРАНЖЕВЫЙ - KEYSENSE
04 ОРАНЖЕВЫЙ/БЕЛЫЙ (НП)
05 ОРАНЖЕВЫЙ/ЧЕРНЫЙ - IMMO DATA - В СТОРОНУ ПРОВОДКИ
06 КОРИЧНЕВЫЙ/ЖЕЛТЫЙ - CANL
07 КОРИЧНЕВЫЙ/КРАСНЫЙ - CANH
01 ЖЕЛТЫЙ (НП)
02 ЖЕЛТЫЙ/КРАСНЫЙ(НП)
03 ЖЕЛТЫЙ (НП)
01 БЕЛЫЙ (НП)
02 БЕЛЫЙ/КРАСНЫЙ - IMMO DATA - В СТОРОНУ РАЗЪЁМА
03 БЕЛЫЙ/ЧЕРНЫЙ - IMMO DATA - В СТОРОНУ ПРОВОДКИ
01 СИНИЙ/БЕЛЫЙ - GWR (-) ВХОД
02 БЕЛЫЙ (НП)
03 ЧЕРНЫЙ - МАССА
04 КРАСНЫЙ - 12V (+)
01 ЗЕЛЕНЫЙ/ЧЕРНЫЙ (НП)
02 СИНИЙ/ЧЕРНЫЙ
03 КРАСНЫЙ/БЕЛЫЙ (НП)
04 КОРИЧНЕВЫЙ (НП)
05 ФИОЛЕТОВЫЙ/ЖЕЛТЫЙ (НП)
06 ФИОЛЕТОВЫЙ/ЧЕРНЫЙ (НП)
07 БЕЛЫЙ (НП)
08 ЧЕРНЫЙ/БЕЛЫЙ (НП)
09 ЗЕЛЕНЫЙ (НП)
10 ФИОЛЕТОВЫЙ/БЕЛЫЙ (НП)
ИНДИКАТОР ИММОБИЛАЙЗЕРА
I171 - БЕЛЫЙ
МОДУЛЬ BCM - ПОД РУЛЕВОЙ КОЛОНКОЙ
CANL
CANH
B281 - БЕЛЫЙ
KEYSENSE
B280 - БЕЛЫЙ
IMMO DATA
7.5 A
30-40A
12В(+)
СТАРТЕР 1 (+)
РАЗЪЁМ ЗАМКА ЗАЖИГАНИЯ
ЗАЖИГАНИЕ 1 (+)
АКСЕССУАРЫ (+)
ЗАЖИГАНИЕ 2 (+)
СТАРТЕР 2 (+)
12В (+) - ВХОД
СТАРТЕР 1 (+) - ВЫХОД
ЗАЖИГАНИЕ 1 (+) - ВЫХОД
АКСЕССУАРЫ (+) - ВЫХОД
ЗАЖИГАНИЕ 2 (+) - ВЫХОД
СТАРТЕР 2 (+) - ВЫХОД
ОБХОД ИММОБИЛАЙЗЕРА (-) - ВЫХОД
+12 ВОЛЬТ
СТАРТЕР 1
ЗАЖИГАНИЕ 1
АКСЕССУАРЫ
ЗАЖИГАНИЕ 2
СТАРТЕР 2
БЛОК СИЛОВЫХ РЕЛЕ
СИГНАЛИЗАЦИЯ С АВТОЗАПУСКОМ

ТИП 4 - ТАБЛИЦА ТОЧЕК ПОДКЛЮЧЕНИЯ 1 ИЗ 1

МАРКА	МОДЕЛЬ	ГОД ВЫПУСКА	ВЫВОД РАЗЪЁМА	НАИМЕНОВАНИЕ РАЗЪЁМА	ЦВЕТ РАЗЪЁМА	КОЛИЧЕСТВО КОНТАКТОВ РАЗЪЁМА	ЦВЕТ ПРОВОДА	НОМЕР КОНТАКТА	ПОЛЯРНОСТЬ	РАСПОЛОЖЕНИЕ РАЗЪЁМА
SAAB	9-2X со стандартным ключом	2005-06	IMMO DATA 1	~	~	~	Красный/Жёлтый	~	Цифровые данные	В жгуте проводов под рулевой колонкой
			IMMO DATA 2	~	~	~	Жёлтый/Чёрный	~	Цифровые данные	В жгуте проводов под рулевой колонкой
			Keysense	~	~	~	Белый/Красный	~	(+)	В жгуте проводов под рулевой колонкой
SUBARU	Impreza со стандартным ключом	2005-07	IMMO DATA 1	~	~	~	Красный/Жёлтый	~	Цифровые данные	В жгуте проводов под рулевой колонкой
			IMMO DATA 2	~	~	~	Жёлтый/Чёрный	~	Цифровые данные	В жгуте проводов под рулевой колонкой
			Keysense	~	~	~	Белый/Красный	~	(+)	В жгуте проводов под рулевой колонкой
	Forester со стандартным ключом	2005-08	IMMO DATA 1	~	~	~	Красный/Белый	~	Цифровые данные	В жгуте проводов под рулевой колонкой
			IMMO DATA 2	~	~	~	Жёлтый/Синий	~	Цифровые данные	В жгуте проводов под рулевой колонкой
			Keysense	~	~	~	Белый/Красный	~	(+)	В жгуте проводов под рулевой колонкой

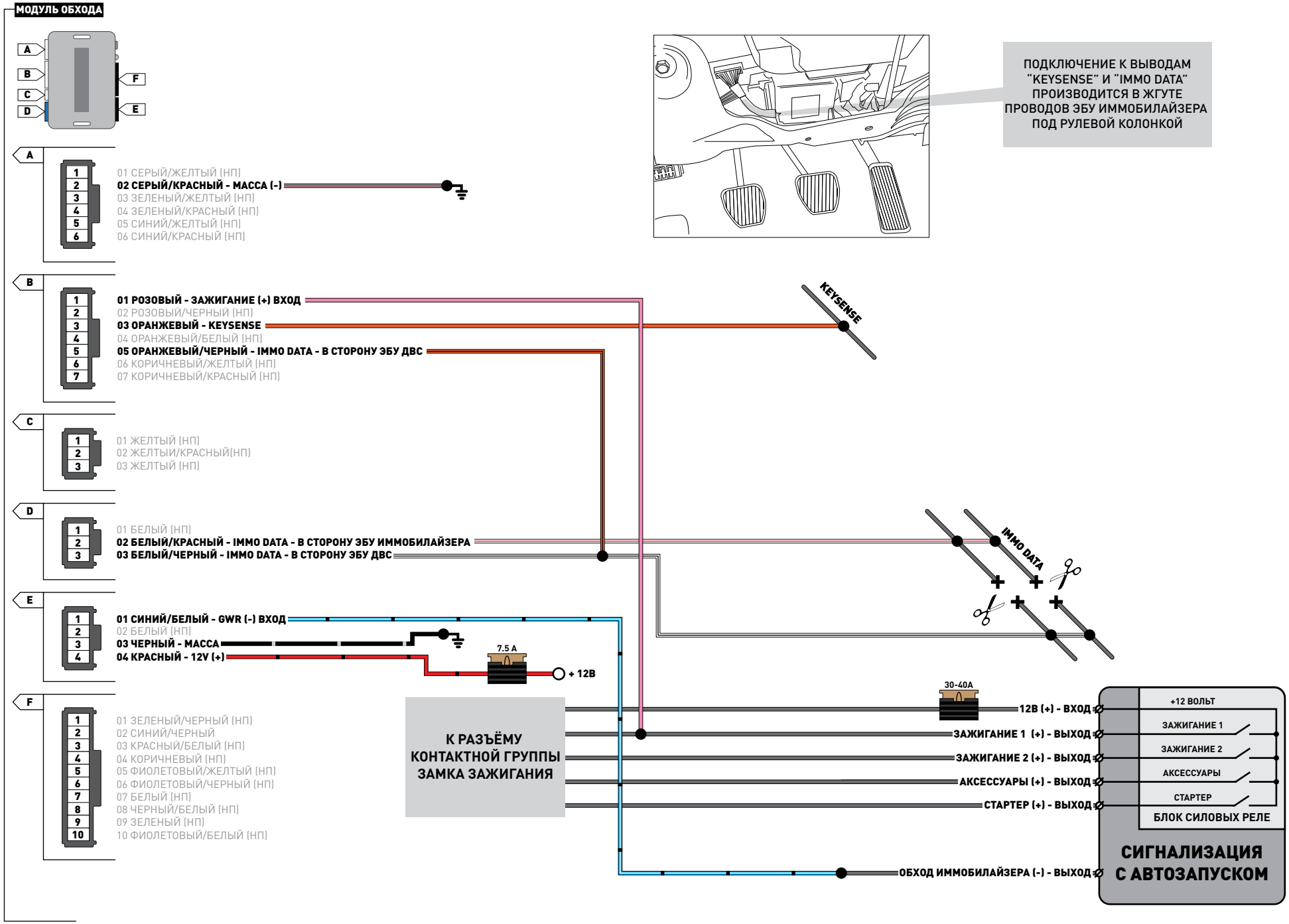
МОДУЛЬ ОБХОДА
A
B
C
D
E
F
01 СЕРЫЙ/ЖЕЛТЫЙ (НП)
02 СЕРЫЙ/КРАСНЫЙ - МАССА (-)
03 ЗЕЛЕНЫЙ/ЖЕЛТЫЙ (НП)
04 ЗЕЛЕНЫЙ/КРАСНЫЙ (НП)
05 СИНИЙ/ЖЕЛТЫЙ (НП)
06 СИНИЙ/КРАСНЫЙ (НП)
01 РОЗОВЫЙ - ЗАЖИГАНИЕ (+) ВХОД
02 РОЗОВЫЙ/ЧЕРНЫЙ (НП)
03 ОРАНЖЕВЫЙ - KEYSENSE
04 ОРАНЖЕВЫЙ/БЕЛЫЙ (НП)
05 ОРАНЖЕВЫЙ/ЧЕРНЫЙ - IMMO DATA - В СТОРОНУ ЭБУ ДВС
06 КОРИЧНЕВЫЙ/ЖЕЛТЫЙ (НП)
07 КОРИЧНЕВЫЙ/КРАСНЫЙ (НП)
01 ЖЕЛТЫЙ (НП)
02 ЖЕЛТЫЙ/КРАСНЫЙ(НП)
03 ЖЕЛТЫЙ (НП)
01 БЕЛЫЙ (НП)
02 БЕЛЫЙ/КРАСНЫЙ - IMMO DATA - В СТОРОНУ ЭБУ ИММОБИЛАЙЗЕРА
03 БЕЛЫЙ/ЧЕРНЫЙ - IMMO DATA - В СТОРОНУ ЭБУ ДВС
01 СИНИЙ/БЕЛЫЙ - GWR (-) ВХОД
02 БЕЛЫЙ (НП)
03 ЧЕРНЫЙ - МАССА
04 КРАСНЫЙ - 12V (+)
7.5 A
+ 12В
01 ЗЕЛЕНЫЙ/ЧЕРНЫЙ (НП)
02 СИНИЙ/ЧЕРНЫЙ
03 КРАСНЫЙ/БЕЛЫЙ (НП)
04 КОРИЧНЕВЫЙ (НП)
05 ФИОЛЕТОВЫЙ/ЖЕЛТЫЙ (НП)
06 ФИОЛЕТОВЫЙ/ЧЕРНЫЙ (НП)
07 БЕЛЫЙ (НП)
08 ЧЕРНЫЙ/БЕЛЫЙ (НП)
09 ЗЕЛЕНЫЙ (НП)
10 ФИОЛЕТОВЫЙ/БЕЛЫЙ (НП)
К РАЗЪЁМУ КОНТАКТНОЙ ГРУППЫ ЗАМКА ЗАЖИГАНИЯ
ПОДКЛЮЧЕНИЕ К ВЫВОДАМ "KEYSENSE" И "IMMO DATA" ПРОИЗВОДИТСЯ В ЖГУТЕ ПРОВОДОВ ЭБУ ИММОБИЛАЙЗЕРА ПОД РУЛЕВОЙ КОЛОНКОЙ
KEYSENSE
IMMO DATA
30-40A
12В (+) - ВХОД
ЗАЖИГАНИЕ 1 (+) - ВЫХОД
ЗАЖИГАНИЕ 2 (+) - ВЫХОД
АКСЕССУАРЫ (+) - ВЫХОД
СТАРТЕР (+) - ВЫХОД
ОБХОД ИММОБИЛАЙЗЕРА (-) - ВЫХОД
+12 ВОЛЬТ
ЗАЖИГАНИЕ 1
ЗАЖИГАНИЕ 2
АКСЕССУАРЫ
СТАРТЕР
БЛОК СИЛОВЫХ РЕЛЕ
СИГНАЛИЗАЦИЯ С АВТОЗАПУСКОМ

МАРКА	МОДЕЛЬ	ГОД ВЫПУСКА	ВЫВОД РАЗЪЁМА	НАИМЕНОВАНИЕ РАЗЪЁМА	ЦВЕТ РАЗЪЁМА	КОЛИЧЕСТВО КОНТАКТОВ РАЗЪЁМА	ЦВЕТ ПРОВОДА	НОМЕР КОНТАКТА	ПОЛЯРНОСТЬ	РАСПОЛОЖЕНИЕ РАЗЪЁМА
SUBARU	FR-S со стандартным ключом	2013-16	Индикатор иммобилайзера	3B	Белый	40	Фиолетовый	22	(~)	С обратной стороны модуля BCM
			CanL	D5	Белый	30	Салатовый	13	Цифровые данные	На модуле BCM
			CanH	D5	Белый	30	Розовый	14	Цифровые данные	На модуле BCM
			IMMO DATA	A73	Белый	28	Жёлтый	9	Цифровые данные	На модуле BCM
			Keysense	D5	Белый	30	Коричневый	22	(+)	На модуле BCM
	BRZ со стандартным ключом	2013-16	Индикатор иммобилайзера	3B	Белый	40	Фиолетовый	22	(~)	С обратной стороны модуля BCM
			CanL	D5	Белый	30	Салатовый	13	Цифровые данные	На модуле BCM
			CanH	D5	Белый	30	Розовый	14	Цифровые данные	На модуле BCM
			IMMO DATA	A73	Белый	28	Жёлтый	9	Цифровые данные	На модуле BCM
			Keysense	D5	Белый	30	Коричневый	22	(+)	На модуле BCM

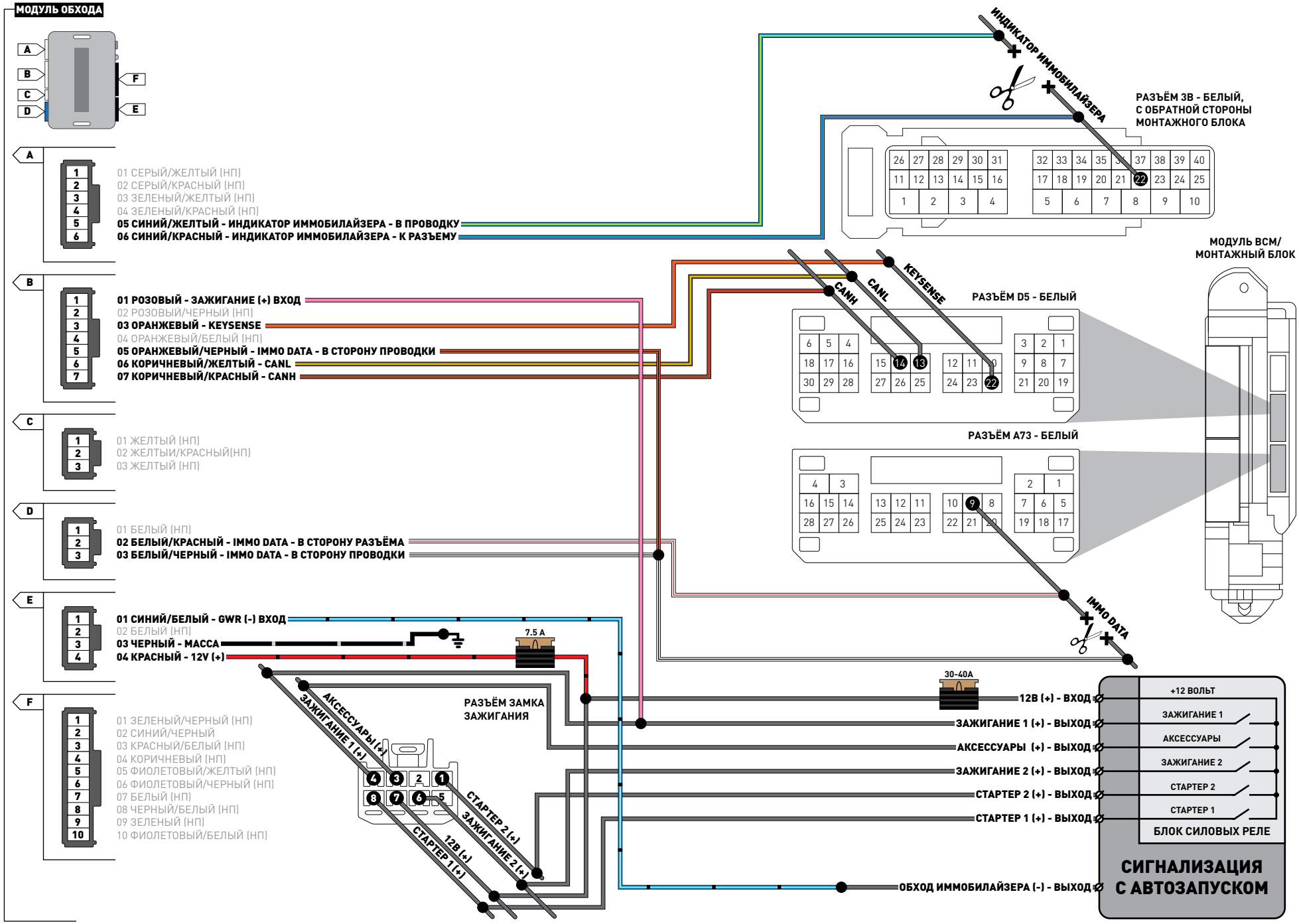
МОДУЛЬ ОБХОДА
A
B
C
D
E
F
01 СЕРЫЙ/ЖЕЛТЫЙ (НП)
02 СЕРЫЙ/КРАСНЫЙ (НП)
03 ЗЕЛЕНЫЙ/ЖЕЛТЫЙ (НП)
04 ЗЕЛЕНЫЙ/КРАСНЫЙ (НП)
05 СИНИЙ/ЖЕЛТЫЙ - ИНДИКАТОР ИММОБИЛАЙЗЕРА - В ПРОВОДКУ
06 СИНИЙ/КРАСНЫЙ - ИНДИКАТОР ИММОБИЛАЙЗЕРА - К РАЗЪЕМУ
01 РОЗОВЫЙ - ЗАЖИГАНИЕ (+) ВХОД
02 РОЗОВЫЙ/ЧЕРНЫЙ (НП)
03 ОРАНЖЕВЫЙ - KEYSENSE
04 ОРАНЖЕВЫЙ/БЕЛЫЙ (НП)
05 ОРАНЖЕВЫЙ/ЧЕРНЫЙ - IMMO DATA - В СТОРОНУ ПРОВОДКИ
06 КОРИЧНЕВЫЙ/ЖЕЛТЫЙ - CANL
07 КОРИЧНЕВЫЙ/КРАСНЫЙ - CANH
01 ЖЕЛТЫЙ (НП)
02 ЖЕЛТЫЙ/КРАСНЫЙ(НП)
03 ЖЕЛТЫЙ (НП)
01 БЕЛЫЙ (НП)
02 БЕЛЫЙ/КРАСНЫЙ - IMMO DATA - В СТОРОНУ РАЗЪЁМА
03 БЕЛЫЙ/ЧЕРНЫЙ - IMMO DATA - В СТОРОНУ ПРОВОДКИ
01 СИНИЙ/БЕЛЫЙ - GWR (-) ВХОД
02 БЕЛЫЙ (НП)
03 ЧЕРНЫЙ - МАССА
04 КРАСНЫЙ - 12V (+)
01 ЗЕЛЕНЫЙ/ЧЕРНЫЙ (НП)
02 СИНИЙ/ЧЕРНЫЙ
03 КРАСНЫЙ/БЕЛЫЙ (НП)
04 КОРИЧНЕВЫЙ (НП)
05 ФИОЛЕТОВЫЙ/ЖЕЛТЫЙ (НП)
06 ФИОЛЕТОВЫЙ/ЧЕРНЫЙ (НП)
07 БЕЛЫЙ (НП)
08 ЧЕРНЫЙ/БЕЛЫЙ (НП)
09 ЗЕЛЕНЫЙ (НП)
10 ФИОЛЕТОВЫЙ/БЕЛЫЙ (НП)
ИНДИКАТОР ИММОБИЛАЙЗЕРА
РАЗЪЁМ 3В - БЕЛЫЙ, С ОБРАТНОЙ СТОРОНЫ МОНТАЖНОГО БЛОКА
МОДУЛЬ ВСМ/ МОНТАЖНЫЙ БЛОК
CANH
CANL
KEYSENSE
РАЗЪЁМ D5 - БЕЛЫЙ
РАЗЪЁМ A73 - БЕЛЫЙ
IMMO DATA
7.5 A
30-40A
РАЗЪЁМ ЗАМКА ЗАЖИГАНИЯ
АКСЕССУАРЫ (+)
ЗАЖИГАНИЕ 1 (+)
СТАРТЕР 2 (+)
ЗАЖИГАНИЕ 2 (+)
12В (+)
СТАРТЕР 1 (+)
12В (+) - ВХОД
ЗАЖИГАНИЕ 1 (+) - ВЫХОД
АКСЕССУАРЫ (+) - ВЫХОД
ЗАЖИГАНИЕ 2 (+) - ВЫХОД
СТАРТЕР 2 (+) - ВЫХОД
СТАРТЕР 1 (+) - ВЫХОД
ОБХОД ИММОБИЛАЙЗЕРА (-) - ВЫХОД
+12 ВОЛЬТ
ЗАЖИГАНИЕ 1
АКСЕССУАРЫ
ЗАЖИГАНИЕ 2
СТАРТЕР 2
СТАРТЕР 1
БЛОК СИЛОВЫХ РЕЛЕ
СИГНАЛИЗАЦИЯ С АВТОЗАПУСКОМ

МАРКА	МОДЕЛЬ	ГОД ВЫПУСКА	ВЫВОД РАЗЪЁМА	НАИМЕНОВАНИЕ РАЗЪЁМА	ЦВЕТ РАЗЪЁМА	КОЛИЧЕСТВО КОНТАКТОВ РАЗЪЁМА	ЦВЕТ ПРОВОДА	НОМЕР КОНТАКТА	ПОЛЯРНОСТЬ	РАСПОЛОЖЕНИЕ РАЗЪЁМА
SUBARU	Legacy/Outback со стандартным ключом	2015-16	Индикатор иммобилайзера	I171	Белый	40	Коричневый/Жёлтый	26	(~)	На модуле BCM
			CanL	I171	Белый	40	Синий	2	Цифровые данные	На модуле BCM
			CanH	I171	Белый	40	Красный	22	Цифровые данные	На модуле BCM
			IMMO DATA	B281	Белый	32	Белый/Синий	14	Цифровые данные	На модуле BCM
			Keysense	I84	Белый	10	Чёрный/Белый	10	(+)	На модуле BCM

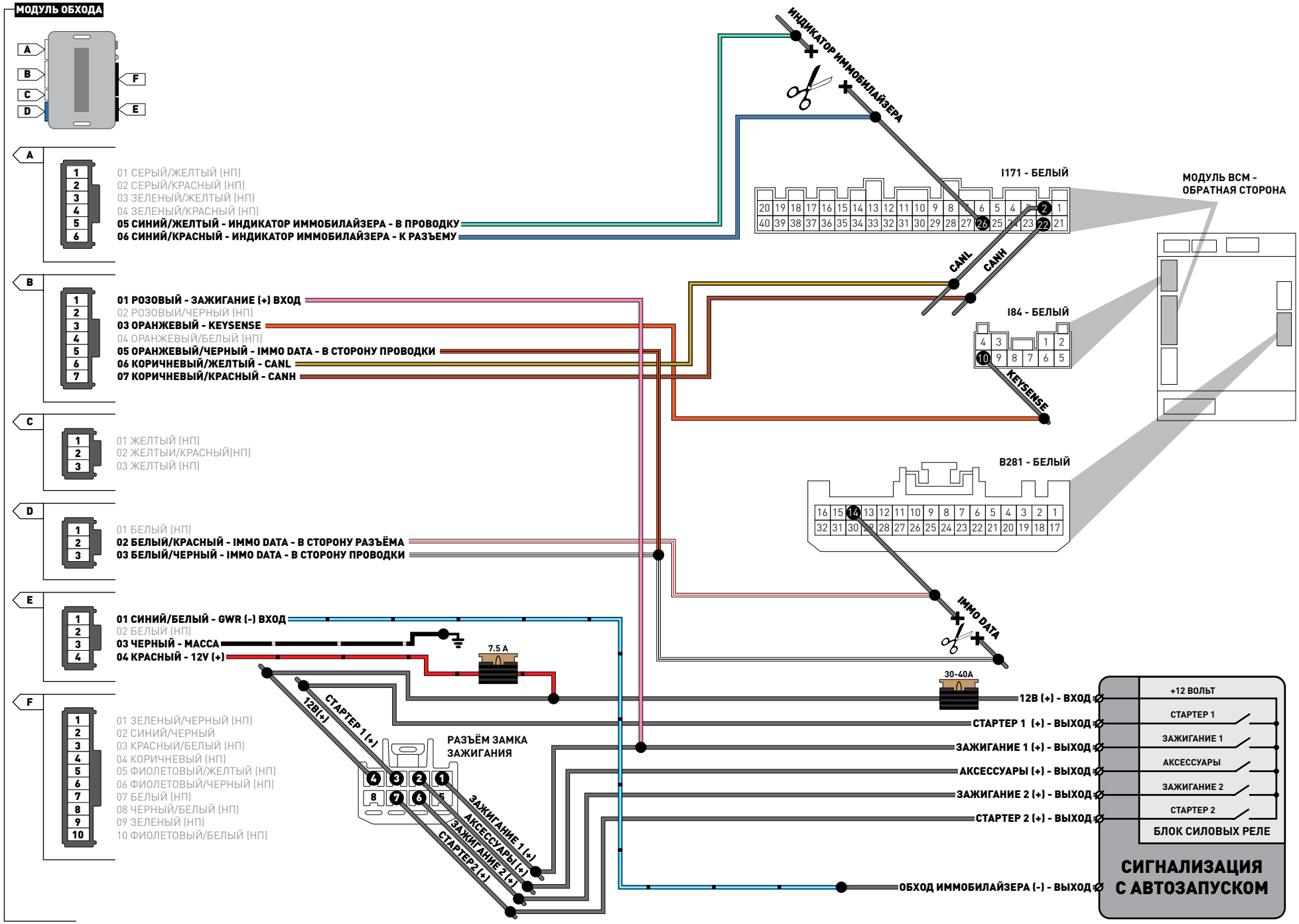
МОДУЛЬ ОБХОДА
A
B
C
D
E
F
01 СЕРЫЙ/ЖЕЛТЫЙ (НП)
02 СЕРЫЙ/КРАСНЫЙ (НП)
03 ЗЕЛЕНЫЙ/ЖЕЛТЫЙ (НП)
04 ЗЕЛЕНЫЙ/КРАСНЫЙ (НП)
05 СИНИЙ/ЖЕЛТЫЙ - ИНДИКАТОР ИММОБИЛАЙЗЕРА - В ПРОВОДКУ
06 СИНИЙ/КРАСНЫЙ - ИНДИКАТОР ИММОБИЛАЙЗЕРА - К РАЗЪЕМУ
01 РОЗОВЫЙ - ЗАЖИГАНИЕ (+) ВХОД
02 РОЗОВЫЙ/ЧЕРНЫЙ (НП)
03 ОРАНЖЕВЫЙ - KEYSENSE
04 ОРАНЖЕВЫЙ/БЕЛЫЙ (НП)
05 ОРАНЖЕВЫЙ/ЧЕРНЫЙ - IMMO DATA - В СТОРОНУ ПРОВОДКИ
06 КОРИЧНЕВЫЙ/ЖЕЛТЫЙ - CANL
07 КОРИЧНЕВЫЙ/КРАСНЫЙ - CANH
01 ЖЕЛТЫЙ (НП)
02 ЖЕЛТЫИ/КРАСНЫЙ(НП)
03 ЖЕЛТЫЙ (НП)
01 БЕЛЫЙ (НП)
02 БЕЛЫЙ/КРАСНЫЙ - IMMO DATA - В СТОРОНУ РАЗЪЁМА
03 БЕЛЫЙ/ЧЕРНЫЙ - IMMO DATA - В СТОРОНУ ПРОВОДКИ
01 СИНИЙ/БЕЛЫЙ - GWR (-) ВХОД
02 БЕЛЫЙ (НП)
03 ЧЕРНЫЙ - МАССА
04 КРАСНЫЙ - 12V (+)
01 ЗЕЛЕНЫЙ/ЧЕРНЫЙ (НП)
02 СИНИЙ/ЧЕРНЫЙ
03 КРАСНЫЙ/БЕЛЫЙ (НП)
04 КОРИЧНЕВЫЙ (НП)
05 ФИОЛЕТОВЫЙ/ЖЕЛТЫЙ (НП)
06 ФИОЛЕТОВЫЙ/ЧЕРНЫЙ (НП)
07 БЕЛЫЙ (НП)
08 ЧЕРНЫЙ/БЕЛЫЙ (НП)
09 ЗЕЛЕНЫЙ (НП)
10 ФИОЛЕТОВЫЙ/БЕЛЫЙ (НП)
ИНДИКАТОР ИММОБИЛАЙЗЕРА
I171 - БЕЛЫЙ
МОДУЛЬ BCM - ОБРАТНАЯ СТОРОНА
CANL
CANH
I84 - БЕЛЫЙ
KEYSENSE
B281 - БЕЛЫЙ
IMMO DATA
7.5 A
30-40A
12В(+)
СТАРТЕР 1 (+)
РАЗЪЁМ ЗАМКА ЗАЖИГАНИЯ
ЗАЖИГАНИЕ 1 (+)
АКСЕССУАРЫ (+)
ЗАЖИГАНИЕ 2 (+)
СТАРТЕР 2 (+)
12В (+) - ВХОД
СТАРТЕР 1 (+) - ВЫХОД
ЗАЖИГАНИЕ 1 (+) - ВЫХОД
АКСЕССУАРЫ (+) - ВЫХОД
ЗАЖИГАНИЕ 2 (+) - ВЫХОД
СТАРТЕР 2 (+) - ВЫХОД
ОБХОД ИММОБИЛАЙЗЕРА (-) - ВЫХОД
+12 ВОЛЬТ
СТАРТЕР 1
ЗАЖИГАНИЕ 1
АКСЕССУАРЫ
ЗАЖИГАНИЕ 2
СТАРТЕР 2
БЛОК СИЛОВЫХ РЕЛЕ
СИГНАЛИЗАЦИЯ С АВТОЗАПУСКОМ

01

ПОДСОЕДИНИТЕ ВСЕ ПРОВОДА СОГЛАСНО СХЕМЕ ПОДКЛЮЧЕНИЯ И ПРИГОТОВЬТЕСЬ К ПРОЦЕДУРЕ ОБУЧЕНИЯ МОДУЛЯ

02

ПРИ ИСПОЛЬЗОВАНИИ ПРОШИВКИ **SCA(ALL)-XX-IDL** ПРИ ПОДАЧЕ ПИТАНИЯ НА МОДУЛЬ, ИНДИКАТОР МИГАЕТ **ОДНОКРАТНЫМИ** ВСПЫШКАМИ ЗЕЛЕНОГО ЦВЕТА, ЧТО ПОДТВЕРЖАДЕТ, ЧТО МОДУЛЬ ЗАПРОГРАММИРОВАН ДЛЯ ЗАПУСКА ОТ ДОПОЛНИТЕЛЬНОЙ СИГНАЛИЗАЦИИ С УПРАВЛЕНИЕМ ПО ЦИФРОВОМУ ПРОТОКОЛУ **“2-WAY DATA”**

03

ДЛЯ ПЕРЕКЛЮЧЕНИЯ В РЕЖИМ УПРАВЛЕНИЯ **“ПО АНАЛОГУ” (HARDWIRED),** КОРОТКИМ ОДНОКРАТНЫМ НАЖАТИЕМ КНОПКИ ПРОГРАММИРОВАНИЯ ПЕРЕКЛЮЧИТЕ МОДУЛЬ В ЭТОТ РЕЖИМ. ИНДИКАТОР БУДЕТ МИГАТЬ **ДВОЙНЫМИ** ВСПЫШКАМИ ЗЕЛЕНОГО ЦВЕТА.
ОДНОКРАТНЫМИ НАЖАТИЯМИ МОЖНО ПЕРЕКЛЮЧАТЬ РЕЖИМЫ IDL->HWD->IDL ДО ПОДТВЕРЖДЕНИЯ РЕЖИМА.

04

ДЛЯ ПОДТВЕРЖДЕНИЯ ВЫБРАННОГО РЕЖИМА, НАЖМИТЕ КНОПКУ ПРОГРАММИРОВАНИЯ НА 3-4 СЕКУНДЫ, ПОКА ИНДИКАТОР НЕ ЗАГОРИТСЯ ЗЕЛЕНЫМ

05

ПОСЛЕ ПОДТВЕРЖДЕНИЯ РЕЖИМА УПРАВЛЕНИЯ ПЕРЕХОДИТЕ К ПРОЦЕДУРЕ ОБУЧЕНИЯ МОДУЛЯ НА АВТОМОБИЛЕ.

ПРИ ИСПОЛЬЗОВАНИИ ПРОШИВКИ “2-WAY DATA” SCA(ALL)-XX**-IDL,** УБЕДИТЕСЬ ЧТО ВАША СИГНАЛИЗАЦИЯ ПОДДЕРЖИВАЕТ ЗАЩИЩЕННЫЙ **ЦИФРОВОЙ ПРОТОКОЛ ОБМЕНА ДАННЫМИ IDATALINK!!!**
ДЛЯ БОЛЕЕ ТОЧНОЙ ИНФОРМАЦИИ ОБРАТИТЕСЬ В СЛУЖБУ ТЕХНИЧЕСКОЙ ПОДДЕРЖКИ ПРОИЗВОДИТЕЛЯ СИГНАЛИЗАЦИИ ИЛИ СЛУЖБУ ТЕХПОДДЕРЖКИ IDATALINK ПО БЕСПЛАТНОМУ ТЕЛЕФОНУ **8-800-333-02-82**

01

ВСТАВЬТЕ КЛЮЧ В ЗАМОК ЗАЖИГАНИЯ

02

ЗАПУСТИТЕ ДВИГАТЕЛЬ

03 A
ПОДОЖДИТЕ, ИНДИКАТОР:
МИГНЕТ ЗЕЛЕНЫМ 1 РАЗ, ЗАТЕМ
МИГНЕТ КРАСНЫМ 1 РАЗ, ЗАТЕМ
МИГНЕТ ЗЕЛЕНЫМ 2 РАЗА

03 B 
ЗАТЕМ БЫСТРО ЗАМИГАЕТ ЗЕЛЕНЫМ

04

ВЫКЛЮЧИТЕ ЗАЖИГАНИЕ

05

ИЗВЛЕКИТЕ КЛЮЧ ИЗ ЗАМКА ЗАЖИГАНИЯ

06 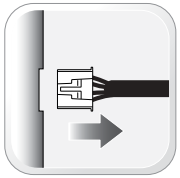
ОТСОЕДИНИТЕ ВСЕ РАЗЪЕМЫ ОТ МОДУЛЯ, КРОМЕ ПИТАЮЩЕГО РАЗЪЕМА.

07 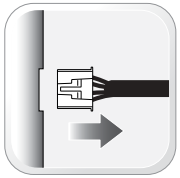
ОТСОЕДИНИТЕ ПИТАЮЩИЙ РАЗЪЁМ

08
ПОДСОЕДИНИТЕ МОДУЛЬ К КОМПЬЮТЕРУ.

09

ПРОДОЛЖИТЕ ПРОЦЕДУРУ «**KLON**» (2-Й ЭТАП ПРОГРАММИРОВАНИЯ).

10 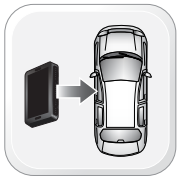
ПОДСОЕДИНИТЕ МОДУЛЬ К РАЗЪЁМАМ В АВТОМОБИЛЕ(ПИТАЮЩИЙ РАЗЪЁМ ПОДКЛЮЧИТЕ ПЕРВЫМ).

11

ВСТАВЬТЕ КЛЮЧ В ЗАМОК ЗАЖИГАНИЯ

12

ВКЛЮЧИТЕ ЗАЖИГАНИЕ

13
ПОДОЖДИТЕ, ИНДИКАТОР ЗАГОРИТСЯ КРАСНЫМ

14

ЗАПУСТИТЕ ДВИГАТЕЛЬ

15
ПОДОЖДИТЕ, ИНДИКАТОР:
МИГНЕТ ЗЕЛЕНЫМ 3 РАЗА, ЗАТЕМ
МИГНЕТ КРАСНЫМ 1 РАЗ, ЗАТЕМ
МИГНЕТ ЗЕЛЕНЫМ 4 РАЗА, ЗАТЕМ
МИГНЕТ КРАСНЫМ 1 РАЗ, ЗАТЕМ
ЗАГОРИТСЯ ЗЕЛЕНЫМ НА 2 СЕКУНДЫ

16

ВЫКЛЮЧИТЕ ЗАЖИГАНИЕ

17
ПРОЦЕДУРА ПРОГРАММИРОВАНИЯ ЗАВЕРШЕНА!

A

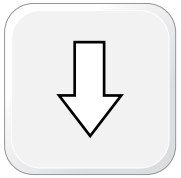

ВО ВРЕМЯ ПРОГРАММИРОВАНИЯ

A1

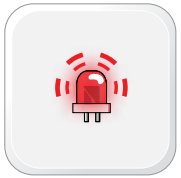

ИНДИКАТОР МИГАЕТ КРАСНЫМ: МОДУЛЬ НЕПРАВИЛЬНО ПОДСОЕДИНЕН ИЛИ ЗАПРОГРАММИРОВАН.

A2



ИНДИКАТОР ГОРИТ КРАСНЫМ: МОДУЛЬ НАХОДИТСЯ В ПРОЦЕССЕ СБОРА ИНФОРМАЦИИ ОТ АВТОМОБИЛЯ (В ПРОЦЕССЕ ОБУЧЕНИЯ).

A3

ИНДИКАТОР МИГАЕТ ЗЕЛЕНЫМ: ТРЕБУЮТСЯ ДОПОЛНИТЕЛЬНЫЕ ШАГИ ДЛЯ ЗАВЕРШЕНИЯ ПРОГРАММИРОВАНИЯ.

A4

ИНДИКАТОР ЗАГОРЕЛСЯ ЗЕЛЁНЫМ ЗАТЕМ ПОГАС: МОДУЛЬ УСПЕШНО ОБУЧИЛСЯ.

A5

ИНДИКАТОР ВЫКЛЮЧЕН: МОДУЛЬ ОБУЧЕН.

B

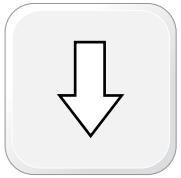

ВО ВРЕМЯ ДИСТАНЦИОННОГО ЗАПУСКА

B1

ИНДИКАТОР МИГАЕТ КРАСНЫМ: ИМЕЮТСЯ УСЛОВИЯ ЗАПРЕТА ДИСТАНЦИОННОГО ЗАПУСКА.

B2



ИНДИКАТОР ГОРИТ КРАСНЫМ: МОДУЛЬ НЕКОРРЕКТНО ОБУЧЕН.

B3

ИНДИКАТОР МИГАЕТ ЗЕЛЕНЫМ: МОДУЛЬ УСПЕШНО ОБУЧЕН И НАХОДИТСЯ В ПРОЦЕССЕ АКТИВАЦИИ.

B4

ИНДИКАТОР ГОРИТ ЗЕЛЕНЫМ ЗАТЕМ ПОГАС: В ПРОЦЕССЕ ВЫКЛЮЧЕНИЯ.

B5

ИНДИКАТОР ВЫКЛЮЧЕН: МОДУЛЬ НЕ ПОЛУЧАЕТ СИГНАЛ АКТИВАЦИИ ОТ ВНЕШНЕГО УСТРОЙСТВА.

C



С ВЫКЛЮЧЕННЫМ ЗАЖИГАНИЕМ

C1

ИНДИКАТОР МИГАЕТ КРАСНЫМ: МОДУЛЬ НЕПРАВИЛЬНО ПОДСОЕДИНЕН ИЛИ ЗАПРОГРАММИРОВАН (СПРАВЕДЛИВО НЕ ДЛЯ ВСЕХ ПРОШИВОК).

C2



ИНДИКАТОР ГОРИТ КРАСНЫМ: МОДУЛЬ НАХОДИТСЯ В ПРОЦЕССЕ СБОРА ИНФОРМАЦИИ ОТ АВТОМОБИЛЯ (В ПРОЦЕССЕ ОБУЧЕНИЯ).

C3

ИНДИКАТОР МИГАЕТ ЗЕЛЕНЫМ: МОДУЛЬ НАХОДИТСЯ В РЕЖИМЕ АКТИВАЦИИ.

C4

ИНДИКАТОР ГОРИТ ЗЕЛЕНЫМ ЗАТЕМ ГАСНЕТ: МОДУЛЬ В ПРОЦЕССЕ СБРОСА.

C5

ИНДИКАТОР ВЫКЛЮЧЕН: МОДУЛЬ НАХОДИСТЯ В СОСТОЯНИИ ПОКОЯ И ГОТОВ К ЭТАПАМ ДИСТАНЦИОННОГО ЗАПУСКА.

СБРОС ДАННЫХ МОДУЛЯ - 1 ИЗ 1

01

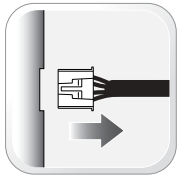

ОТСОЕДИНИТЕ ВСЕ РАЗЪЕМЫ ОТ МОДУЛЯ, ЗА ИСКЛЮЧЕНИЕМ ПИТАЮЩЕГО.

02

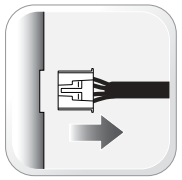

ОТСОЕДИНИТЕ ПИТАЮЩИЙ РАЗЪЕМ.

03

УДЕРЖИВАЯ КНОПКУ ПРОГРАММИРОВАНИЯ, ПОДСОЕДИНИТЕ ПИТАЮЩИЙ РАЗЪЁМ.

04

ОТПУСТИТЕ КНОПКУ ПРОГРАММИРОВАНИЯ, КОГДА ИНДИКАТОР НАЧНЕТ ЧАСТО МИГАТЬ КРАСНЫМ.

05



ИНДИКАТОР ЗАГОРИТСЯ КРАСНЫМ НА 2 СЕКУНДЫ.

06

СБРОС ДАННЫХ ЗАВЕРШЕН.

07

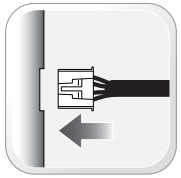

ПОДСОЕДИНИТЕ ОСТАЛЬНЫЕ РАЗЪЕМЫ.

08

ПОВТОРИТЕ ПРОЦЕДУРУ ПРОГРАММИРОВАНИЯ.

>>

НЕСОБЛЮДЕНИЕ ПОРЯДКА ПРОВЕДЕНИЯ ПРОЦЕДУРЫ СБРОСА ДАННЫХ МОЖЕТ ПРИВЕСТИ К ВОЗНИКНОВЕНИЮ КОДОВ НЕИСПРАВНОСТЕЙ И СВЕЧЕНИЮ ИНДИКАТОРА «CHECK ENGINE».